

## 屏東縣政府 函

地址：900219屏東縣屏東市自由路527號  
承辦人：林一燁  
電話：(08)7320415#3659  
傳真：(08)7323891  
電子信箱：a330150@oa.pthg.gov.tw

受文者：屏東縣立來義高級中學

發文日期：中華民國113年5月2日

發文字號：屏府教學字第11318153500號

速別：最速件

密等及解密條件或保密期限：

附件：實施計畫 (5011616\_11318153500\_1\_5011616\_11318153500\_2.pdf)

主旨：檢送教育部113年「校長暨教師專業發展支持平臺」功能  
線上說明會報名網址，請學校所屬人員（校長及教師）踴  
躍參加，請查照。

說明：

- 一、依據臺北市立大學113年4月25日北市大評字第1136012665  
號函辦理。
- 二、旨揭平臺擴增「初任教師輔導—薪傳教師2.0」、「專業發  
展資源專區」、「教師專業發展學習檔案」等功能提供多  
元的教學資源與教師交流歷程，達成教學資源共享，俾推  
動十二年國民基本教育之課程與教學。
- 三、為使各縣（市）政府教育局（處）、暨全國中小學校長暨  
教師瞭解平臺各功能與相關資源，據以善用本平臺。特定  
於113年5月起，辦理四場次操作說明研習會，說明會全面  
採用「線上」視訊方式進行宣導會。
- 四、說明會採「線上」視訊方式辦理（每場次上限350人），各  
場次時間如下：



(一)第一場：113年5月7日（星期二）上午10時至12時，連結：<https://meet.google.com/zjh-reax-bmi>。

(二)第二場：113年5月7日（星期二）下午2時至4時，連結：<https://meet.google.com/jsz-ggsp-vey>。

(三)第三場：113年5月9日（星期四）下午時2至4時，連結：<https://meet.google.com/qnh-azqq-cqu>。

(四)第四場：113年5月13日（星期一）下午2時至4時，連結：<https://meet.google.com/xhy-hiro-idk>。

#### 五、報名方式與對象資格如下：

(一)請於113年5月7日（星期一）下午5時前填復線上報名表單，網址為：<https://forms.gle/b1ZYjruLecCjSWnt6>。

(二)校長及教師專業發展中心成員。

(三)全國高級中等以下學校之有興趣之校長暨教師。


六、相關疑義請洽臺北市立大學教師專業發展支持平臺，連絡電話：02-23113040分機8435、8309，電子信箱：[proteacher@go.utapei.edu.tw](mailto:proteacher@go.utapei.edu.tw)。

正本：各高國中、各國小

副本：本府教育處教學發展科



本案依分層負責規定授權業務主管決行



# 教育部校長暨教師專業發展支持平臺

功能線上操作說明會實施計畫

(校長／教師與縣市承辦人一共4場次)

指導單位：教育部



主辦單位：臺北市立大學



## 目 錄

壹、計畫目的.....	1
貳、辦理單位.....	1
參、實施內容.....	1
肆、參加對象.....	1
伍、課程時間及地點.....	2
陸、報名方式.....	3
柒、聯絡方式.....	4
捌、其它注意事項.....	4
玖、課程資訊.....	4
拾、線上會議室操作.....	9

## 壹、計畫目的

為使各縣（市）政府教育局（處）、中小學校長及教師瞭解「校長暨教師專業發展支持平臺」（以下簡稱本平臺）功能特色及操作方式，113年教育部委請臺北市立大學優化本平臺，包括：建置「初任教師輔導—薪傳教師2.0」、「專業發展資源專區」與「教師專業發展學習檔案」等功能，提供多元的教學資源與教師交流歷程，達成教學資源共享，俾推動十二年國民基本教育之課程與教學。

為使各縣（市）政府教育局（處）、暨全國中小學校長暨教師瞭解平臺各功能與相關資源，據以善用本平臺。特定於113年5月起，辦理四場次操作說明研習會；說明會全面採用「線上」視訊方式進行宣導。

## 貳、辦理單位

一、指導單位：教育部

二、主辦單位：臺北市立大學

三、執行單位：臺北市立大學教育行政與評鑑研究所

## 參、線上課程實施內容

113年本平臺的功能架構涵蓋新優化的：（一）依據《教師進修研究等專業發展獎勵辦法》設計之教「師專業發展學習檔案」、（二）緣於近年初任教師人數遽增所需之「初任教師輔導—薪傳教師2.0」、（三）源於教育環境發展趨勢與資源共享與有效運用之「專業發展資源專區」，另外原有功能的持續深度發展包括：（一）專業回饋人才認證、（二）專業學習社群申請，（三）到校諮詢輔導的歷程。

本次課程期透過校長暨教師專業發展支持平臺團隊解說操作流程並電腦實機上線操作，使參與者了解「初任教師輔導—薪傳教師2.0」、「專業發展資源專區」與「教師專業發展學習檔案」等相關功能操作。

## 肆、參加對象（每場次名額上限不超過350人）

（一）全國高級中等以下學校之有興趣之校長暨教師。

（二）各縣（市）政府教育局（處）承辦人暨校長及教師專業發展中心成員。

## 伍、課程時間及地點（請擇一場次報名，額滿為止）

### 一、課程表

日期地點 時間課程	時間：5/7（二）上午10點至12點 地點：線上會議室（手機掃描 QR CODE或會議連結網址）
09：40-10：00 （20分鐘）	線上報到
10：00-11：30 （90分鐘）	「初任教師輔導—薪傳教師2.0」、 「專業發展資源專區」與「教師專業發展學習檔案」 等功能說明與實作
11：30-12：00 （30分鐘）	問題提問與分享

日期地點 時間課程	時間：5/7（二）、5/9（四）、5/13（一）下午2點至4點 地點：線上會議室（手機掃描 QR CODE或會議連結網址）
13：40-14：00 （20分鐘）	線上報到
14：00-15：30 （90分鐘）	「初任教師輔導—薪傳教師2.0」、 「專業發展資源專區」與「教師專業發展學習檔案」 等功能說明與實作
15：30-16：00 （30分鐘）	問題提問與分享

## 二、各場次會議連結

第一場：113年5月7日（星期二）上午10時至12時，連結：

<https://meet.google.com/zjh-reax-bmi>



第二場：113年5月7日（星期二）下午2時至4時，連結：

<https://meet.google.com/jsz-ggsp-vey>



第三場：113年5月9日（星期四）下午時2至4時，連結：

<https://meet.google.com/qnh-azqq-cqu>



第四場：113年5月13日（星期一）下午2時至4時，連結：

<https://meet.google.com/xhy-hiro-idk>



## 陸、報名方式

自主報名：

每場次截止日為當場次的前兩天，請有興趣之師長至google 表單填寫個人相關資料以進行報名。

網址：<https://forms.gle/b1ZYjruLecCjSWnt6>

## 柒、聯絡方式

承辦人員：專案助理黃小姐、蔡小姐、徐小姐

聯絡電話：02-23113040 分機8435、8309

E-mail：[proteacher@go.utaipei.edu.tw](mailto:proteacher@go.utaipei.edu.tw)

## 捌、其它注意事項

請於說明會開始前，登入校長暨教師專業發展支持平臺。

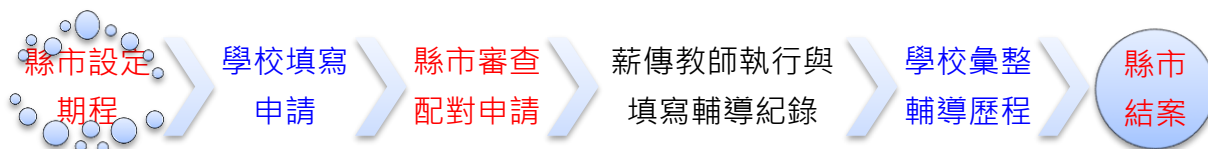
## 玖、課程資訊

本次線上課程依據使用者端（含縣市政府教育局處承辦人暨學校校長與教師）的需求，進行活動設計，在「初任教師輔導—薪傳教師2.0」功能部分，期能具體協助局處承辦人、學校承辦人與薪傳教師，有效完成初任教師輔導任務；在「專業發展資源專區」功能部份，期能提供系統性的專業發展資源，協助現場教育專業人員，迅速取得專業發展所需資訊；。

（一）初任教師輔導—薪傳教師2.0 功能特色；在「教師專業發展學習檔案」功能部分，期能提供為教師提供長期性兼具專業化與個別化的教師專業發展檔案建置，以協助教師形塑長期性的專業文化。

（一）初任教師輔導—薪傳教師2.0 功能

1. 使縣市認證單位在開設期程後可進行跨校配對。
2. 學校端可先進行名單填寫，等縣市審查可執行輔導作業後，再通知配對的薪傳教師以及初任教師完成系統登入作業。
3. 縣市可由線上申請作業取得以下資訊：（1）薪傳教師人數統計、（2）薪傳教師人次統計、（3）媒合配對數、（4）薪傳教師資格統計I、（5）薪傳教師資格統計II、（6）初任教師資格統計、（7）薪傳教師之正式教師年資平均數、中位數、（8）初任教師之正式教師年資平均數、中位數、（9）薪傳教師觀課次數統計、（10）輔導形式統計、（11）薪傳教師輔導紀錄次數統計、（12）薪傳教師觀課工具使用種類統計、（13）全學期減授課鐘點費筆數統計、（14）單節鐘點費筆數統計、（15）申請學校數/比例、（16）前述15種。



(二) 專業發展資源專區—(1) 依序分為依據校長、教師的角色，提供專業知能與成長資源，並分為校長專業發展與教師專業發展兩大項，以及提供教學相關的網網相連；(2) 提供校長專業成長資源（影音、經驗分享、教育新知與校長諮輔人才庫）；(3) 提供教師專業成長資源（共備議課影音、認證手冊等資源）；(4) 網網相連有兼具9個教育資源、3個教師培力與5個教育機關構網站，提供教師便捷串聯服務。

## 專業發展資源專區



## 專業發展資源專區



### 校長專業

- [校長增能資訊](#) (提供校長課程與教學領導、課啟校長與校長諮輔相關資訊)
- [專業成長影音](#)、[校務經營案例與校務經營新知](#)
- 提供[校長辦學諮詢輔導人才庫](#)

# 專業發展資源專區



提供教育資源網站，臚列如下：

### 教育資源

- 教育雲
- CIRN國民中小學課程與教學資源整合平臺
- 108課綱資訊網
- 因材網
- 學習吧
- 數位跨域教育基地
- Pagamo
- 教育家
- 師友雙月刊

### 教師培力

- 教育大市集
- edu磨課師
- 全國教師在職進修資訊網

### 教育機關(構)

- 教育部全球資訊網
- 師資培育及藝術教育司
- 學思達
- 誠致教育基金會
- 均一教育平台

## 教師專業

- 教學教材影音專區 (教學觀察影片、班級經營案例動畫)
- 回饋人才認證手冊
- 線上觀察資料專區



## 網網相連往頁畫面

首頁 / 專業發展資源專區 / 網網相連

**教育資源**

- edu 教育書
- CIRN 資訊中心
- 108 資訊網
- 教育部 因材網 Adaptive Learning
- 學習吧
- 108 課程網
- PaGamO LEARNING THROUGH GAMING
- 教育家
- 師友 雙月刊

**教師培力**

- 教育大市集
- edu 磨課師+
- irit 合展教師在職進修資訊網 SERVICE

**教育機關(構)**

- 教育部全球資訊網 Ministry of Education
- 師資培育及藝術教育司 Department of Teacher and Art Education
- 學思達 教育基金會
- 財團法人 誠致教育基金會
- 功一教育平台 Kung Yi Academy



- (三) 教師專業發展學習檔案— (1) 教師可於個人資料，進行專業發展學習檔案匯出；  
 (2) 匯出內容包含：個人基本資料、平臺線上參與歷程等； (3) 依據教師所需匯出資料，提供匯出檔案篩選服務。操作步驟如下圖：



## 拾、線上會議室操作

- 一、使用軟體：google meet
- 二、進入流程：先點選會議發起者傳過來的連結或手機掃描 QR CODE，再登入帳號密碼。



若您沒有帳號  
請點選**建立帳戶**

- 三、點選「立即加入」，待會議發起者「接受」，您即可以進入會議。



@go.

edu.tw  
切換帳戶



確認收音設備後  
可點選**立即加入**

準備好加入了嗎?

目前沒有其他參與者

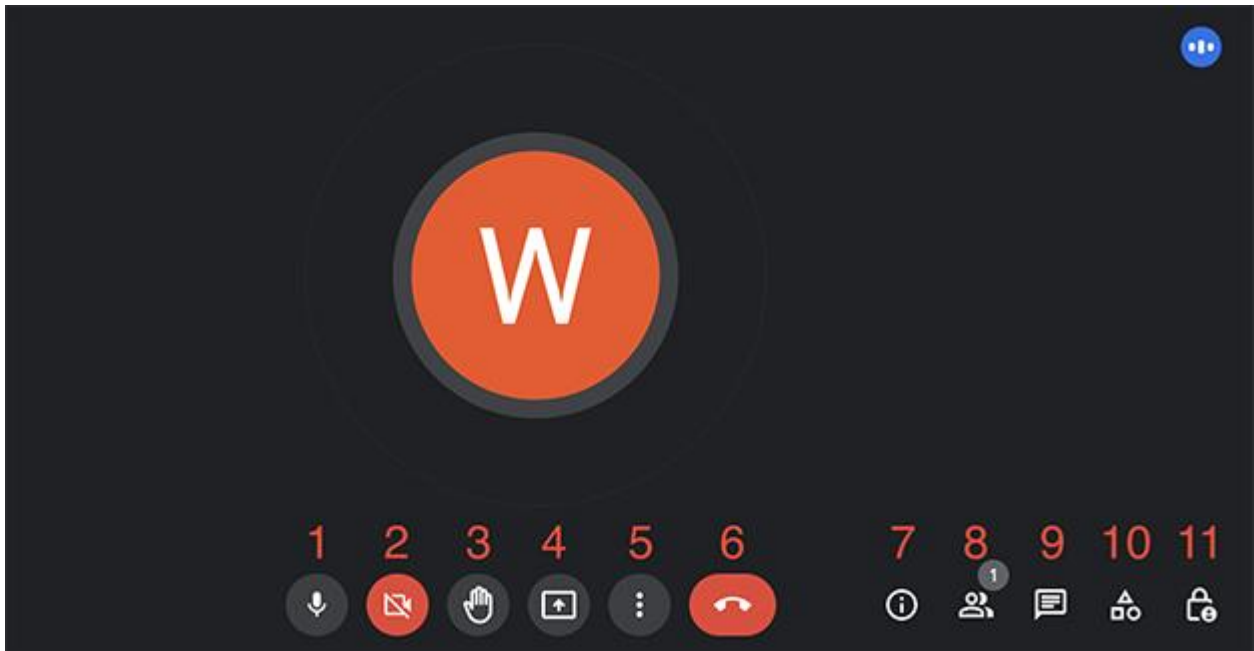
立即加入

分享螢幕畫面

加入會議並使用電話收發音訊

檢查音訊及視訊功能

#### 四、會議功能介紹：



1. 開啟 / 關閉麥克風
2. 開啟 / 關閉攝影機
3. 舉手
4. 立即分享螢幕畫面
5. 更多選項
6. 退出通話
7. 會議詳細資訊
8. 顯示所有參與者
9. 與所有參與者進行即時通訊
10. 活動
11. 主辦人控制項